



創業の地、滋賀県より世界に向けて—

● 医療研修施設「ニプロ iMEP」開設

医師、看護師、薬剤師、臨床工学技士をはじめとする医療従事者の皆さまに、医療技術習得の場の提供を通して医療に貢献することを目的に、2014年10月、医療研修施設「ニプロ iMEP」を開設しました。

当施設は、JR東海道本線(琵琶湖線)南草津駅に隣接し、JR大阪駅より47分、京都駅より17分と立地条件に恵まれ

た滋賀県草津市に位置し、各種シミュレータールーム、トレーニングルームなどの設備を整えています。国内外の医療従事者の皆さまにADVANCE、REALITY、GLOBALをコンセプトに、医療・看護・介護など幅広い分野の研修、映像ネットワークを用いた振り返り学習、外部機関とのネットワーク通信による研修など幅広い分野の研修やセミ



▲ニプロ iMEP外観

ナーなどで当施設をご活用いただけます。また、研修された方々からのご意見やご要望を研究所での開発に直接反



▲病室を模した研修室では、看護研修などが可能です

映させ、より良い医療機器の開発や医療の安全性の向上、開発の迅速化につなげるように努めてまいります。



▲PCI(心臓カテーテル治療)の手技研修が可能なシネアンギオルーム

● 硝子事業のマザー工場「びわこ工場」新設

2014年6月、硝子事業における更なるグローバル展開を推進するため、高品質の硝子製品の安定供給と中長期を見据えた新設備の導入に向けて、滋賀県草津市にびわこ工場を新設、稼働開始しました(大津工場を新工場に移転)。

生産効率の向上およびGMP^(*)に対応する品質保証体制の更なる充実を図るとともに、新技術の開発を行うことにより、現在7カ国で製造を行いグローバルに展開する硝子事業のマザー工場としての役割を担ってまいります。

※GMP: Good Manufacturing Practice。医薬品の製造管理および品質管理に関する基準。



▲びわこ工場

～ユーザー目線の事業活動で、利益体質に～

平素は格別のご高配を賜り、厚くお礼申し上げます。

ここに当社第62期(2014年4月1日から2015年3月31日まで)の中間株主通信をお届けさせていただきますので、ご高覧賜りますようお願い申し上げます。



代表取締役社長

佐野嘉彦

当上半期業績の総括をお願いします。

ニプログループは、引き続き売上の拡大と、生産コストの低減に全力で取り組み、業績向上に努めてまいりました。

この結果、当上半期の実績は、以下のとおりとなりました。なお、セグメント別の概況については、5～6ページに記載のとおりであります。

中間配当につきましては、今後益々増大する資金需要等に備えるべく、内部留保資金に配慮しながらも、

株主様への利益還元を重要な経営施策の一つと位置づけて剰余金の配当を実施させていただきたいとの方針に基づき、1株につき18円とさせていただきました。

第62期 上半期実績

(単位:百万円)

| | 第61期 第2四半期 | 第62期 第2四半期 | 前年同期比 (%) |
|--------|---------------|---------------|--------------|
| 売上高 | 143,407 | 154,501 | +7.7 |
| 営業利益 | 5,797 | 7,939 | +36.9 |
| 経常利益 | 5,787 | 8,618 | +48.9 |
| 四半期純利益 | 2,619 | 5,470 | +108.8 |

当上半期の事業展開についてお聞かせください。

昨

年12月、山梨県に設立しましたニプロ医療電子システムズ株式会社では、医療用電子機器の自社製造に向け、工場棟が竣工。また、本年3月末に子会社化した、再生医療や細胞医療のための安全で高性能な無血清細胞培養液の開発を行う研究開発企業である株式会社細胞科学研究所においては、刻々と環境が変化する再生医療関連産業において、迅速に事業展開を行うための基盤づくりを行うなど、商品領域の拡充を目指してまいりました。

本年7月には、ニ普洛医療器械(合肥)有限公司がダイアライザを初出荷。インド、インドネシア、バングラデシュの工場に続き、生産の安定化を進め、海外工場の赤字縮小、黒字化を推進してまいります。

更に、本年9月には、建設を進めておりました医療研修施設「ニプロ iMEP」が完成。今後はこの研修施設を医療従事者の皆さまにご利用いただき、ユーザーさまからのご意見ご要望を真摯に受け止め、より良い製品の開発につなげていきたいと考えております(詳細は、1～2ページ)。

最後に、株主の皆さまへメッセージをお願いします。

2

2020年度連結売上高5,000億円達成に向け、「ユーザー目線」で事業に取り組むことで「利益体質」となるよう、ニプログループ一同努力を重ねてまいります。

株主、投資家の皆さまには、引き続きご支援を賜りますよう、お願い申し上げます。



医療関連事業



国内販売

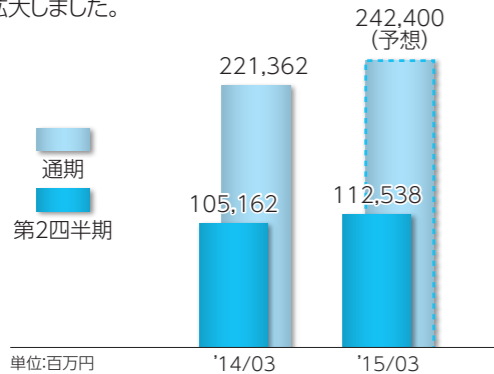
メディカル営業部門は、バスキュラー関連製品の薬剤溶出型バルーンカテーテル、透析関連製品のHDFフィルターが大きく伸長。医薬営業部門は、政府のジェネリック促進政策に伴う診療報酬改定の影響で、経口、外用剤を中心に売上高は順調に推移。しかし、

市場の大きい大型新規収載品目は30社を超える競合の参入が続き、更にAG(オーソライズドジェネリック)の先行販売による市場占有がなされる環境になったことから、市場における価格競争は激化しており、売上・利益ともに大きな影響を受けました。

海外販売

海外販売組織網の強化を図って直販活動を推進し、医療現場の要望に迅速な対応を行い販売を拡大。また、全世界で販売価格の見直しを実施し、収支の改善を行いました。

人工腎臓(ダイアライザ)をはじめとする透析関連製品の販売が大きく伸長。また、海外新工場(インド・インドネシア・バングラデシュ)では生産体制の充実が進み、安定的に生産拡大を実現し、所在国および周辺地域を中心に販売を大幅に拡大しました。特に、シリンジの販売は、インド・インドネシアでの新工場生産拡大が奏功し、前年同期比2ケタの伸び率で拡大しました。



医薬関連事業



製造受託

従来の受託製造のほか、包装容器から開発・供給できる特徴を活かした開発受託、付加価値化の支援など多様な受託営業に注力。

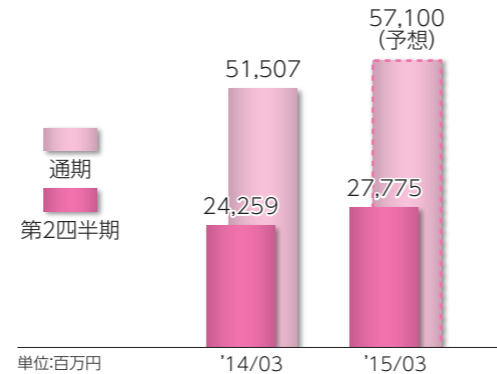
自社開発品の大型シリンジ製剤の寄与もあり、堅調に推移しました。

市場の大きい大型新規収載品目は30社を超える競合の参入が続き、更にAG(オーソライズドジェネリック)の先行販売による市場占有がなされる環境になったことから、市場における価格競争は激化しており、売上・利益ともに大きな影響を受けました。

医薬品包装容器・医薬品調整・投与デバイス

医療現場における多岐にわたるニーズに対して、当社独自もしくは各製薬メーカーとの共同開発により、各々の医薬品に適した容器、システムを提供することで順調に推移。

また、医療費抑制政策の下で、国内外の製薬メーカーと、将来のキット化、自己注射システム化、剤形・投与経路変更を視野に入れた総合的な医薬品のライフサイクルマネジメントで協力を行いました。



硝子関連事業



国内硝子部門

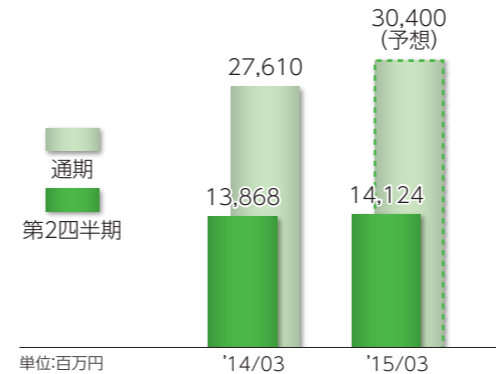
医療用硝子では、低アルカリ溶出のバイアル加工技術を医療、医薬業界に向けて営業活動するとともに、GMP品質保証体制の更なる充実を目的としたびわこ工場が本格稼働し、製薬企業からの高品質・環境要求に対応した医療用硝子容器の生産販売体制を確立。

その他産業用硝子では、自動車用電球バルブは売上増となりましたが、魔法瓶用硝子は国内市場における需要の低迷により前年同期に比べて減少しました。

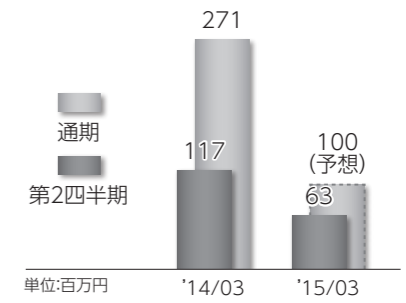
海外硝子部門

新興国を中心として、高品質な医療容器を求める市場へと変化しつつある中、インド・中国ともにバイアル、アンプル販売が順調に推移。

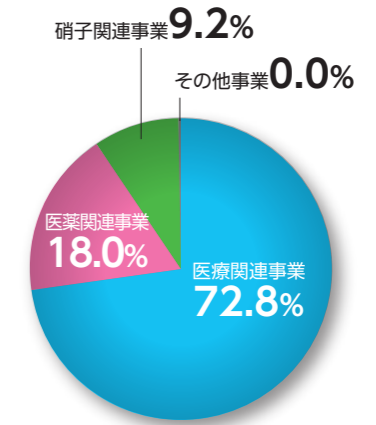
欧米においては先端技術のプレフィルドシリンジが好調に推移しました。



その他事業



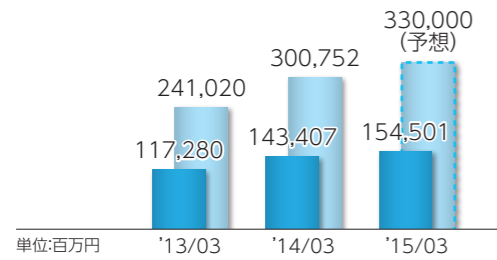
セグメント別構成比



(注) 当社の組織改編に伴い、海外硝子部門においては、従来の医療関連事業から硝子関連事業へセグメントを変更しております。

■ 通期 ■ 第2四半期

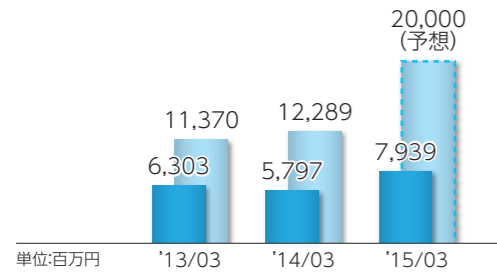
売上高



前年同期比
7.7%増加

円安による海外売上高の堅調な推移等、医療事業、医薬事業の分野で堅調に増加しました。

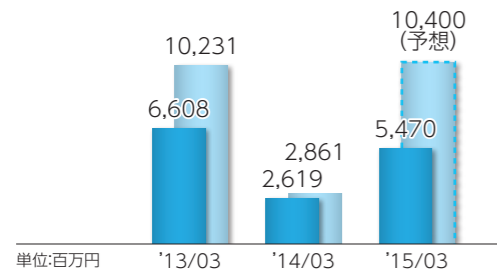
営業利益



前年同期比
36.9%増加

「販売費及び一般管理費」は増加したものの、売上高の増加および原価低減に努めたことにより、営業利益は増加しました。

四半期(当期)純利益



前年同期比
108.8%増加

円安進行による為替差益の計上、投資有価証券売却益による特別利益の計上で大幅に増加しました。

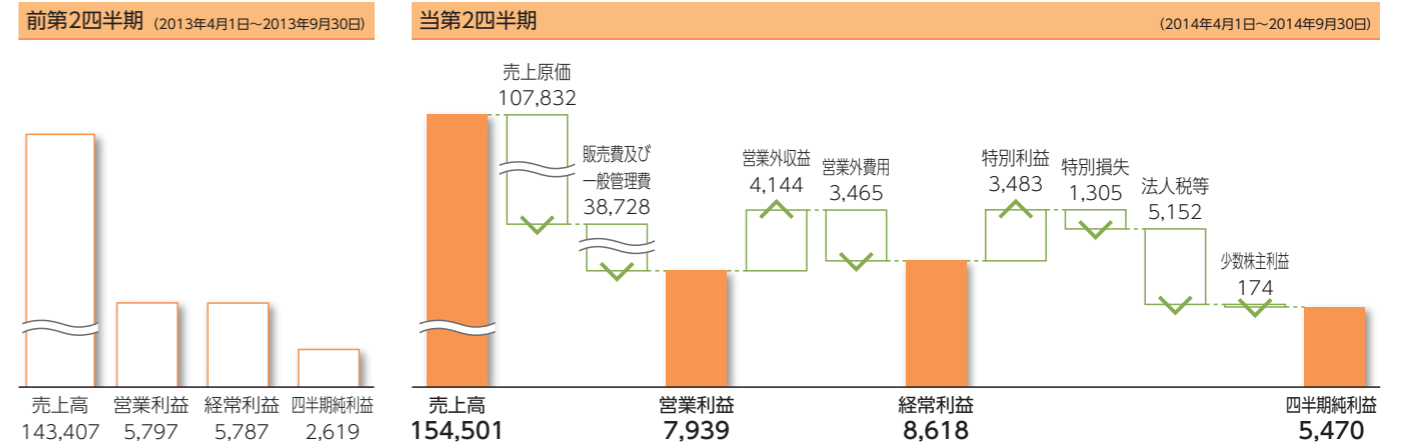
連結貸借対照表

(単位:百万円)

| 前期末 (2014年3月31日現在) | 当第2四半期末 (2014年9月30日現在) | 前期末 (2014年3月31日現在) | 当第2四半期末 (2014年9月30日現在) | | | | | | | | | | | | | | | | | | | | | | | | | | | | | | | | | | | | | | | | | | | | | | | | | | | | | | | | |
|---|------------------------|--------------------|------------------------|---------|------|---------|--------|---------|--------|--------|----------|--------|---|------|---------|------|---------|------|---------|--------|---------|--------|--------|----------|--------|--|----------|---------|----|---------|------|---------|------|---------|-----|---------|------|---------|-------------|-------|--------|--------|--|----------|---------|----|---------|------|---------|------|---------|-----|---------|------|---------|-------------|-----|--------|--------|
| <table border="1"> <tr> <td>資産合計</td> <td>619,654</td> </tr> <tr> <td>流動資産</td> <td>296,119</td> </tr> <tr> <td>固定資産</td> <td>323,534</td> </tr> <tr> <td>有形固定資産</td> <td>191,593</td> </tr> <tr> <td>無形固定資産</td> <td>42,216</td> </tr> <tr> <td>投資その他の資産</td> <td>89,724</td> </tr> </table> | 資産合計 | 619,654 | 流動資産 | 296,119 | 固定資産 | 323,534 | 有形固定資産 | 191,593 | 無形固定資産 | 42,216 | 投資その他の資産 | 89,724 | <table border="1"> <tr> <td>資産合計</td> <td>633,574</td> </tr> <tr> <td>流動資産</td> <td>316,233</td> </tr> <tr> <td>固定資産</td> <td>317,341</td> </tr> <tr> <td>有形固定資産</td> <td>196,721</td> </tr> <tr> <td>無形固定資産</td> <td>42,633</td> </tr> <tr> <td>投資その他の資産</td> <td>77,986</td> </tr> </table> | 資産合計 | 633,574 | 流動資産 | 316,233 | 固定資産 | 317,341 | 有形固定資産 | 196,721 | 無形固定資産 | 42,633 | 投資その他の資産 | 77,986 | <table border="1"> <tr> <td>負債・純資産合計</td> <td>619,654</td> </tr> <tr> <td>負債</td> <td>483,694</td> </tr> <tr> <td>流動負債</td> <td>250,714</td> </tr> <tr> <td>固定負債</td> <td>232,979</td> </tr> <tr> <td>純資産</td> <td>135,960</td> </tr> <tr> <td>株主資本</td> <td>119,654</td> </tr> <tr> <td>その他の包括利益累計額</td> <td>5,772</td> </tr> <tr> <td>少数株主持分</td> <td>10,533</td> </tr> </table> | 負債・純資産合計 | 619,654 | 負債 | 483,694 | 流動負債 | 250,714 | 固定負債 | 232,979 | 純資産 | 135,960 | 株主資本 | 119,654 | その他の包括利益累計額 | 5,772 | 少数株主持分 | 10,533 | <table border="1"> <tr> <td>負債・純資産合計</td> <td>633,574</td> </tr> <tr> <td>負債</td> <td>497,544</td> </tr> <tr> <td>流動負債</td> <td>234,687</td> </tr> <tr> <td>固定負債</td> <td>262,856</td> </tr> <tr> <td>純資産</td> <td>136,029</td> </tr> <tr> <td>株主資本</td> <td>125,276</td> </tr> <tr> <td>その他の包括利益累計額</td> <td>283</td> </tr> <tr> <td>少数株主持分</td> <td>10,469</td> </tr> </table> | 負債・純資産合計 | 633,574 | 負債 | 497,544 | 流動負債 | 234,687 | 固定負債 | 262,856 | 純資産 | 136,029 | 株主資本 | 125,276 | その他の包括利益累計額 | 283 | 少数株主持分 | 10,469 |
| 資産合計 | 619,654 | | | | | | | | | | | | | | | | | | | | | | | | | | | | | | | | | | | | | | | | | | | | | | | | | | | | | | | | | | |
| 流動資産 | 296,119 | | | | | | | | | | | | | | | | | | | | | | | | | | | | | | | | | | | | | | | | | | | | | | | | | | | | | | | | | | |
| 固定資産 | 323,534 | | | | | | | | | | | | | | | | | | | | | | | | | | | | | | | | | | | | | | | | | | | | | | | | | | | | | | | | | | |
| 有形固定資産 | 191,593 | | | | | | | | | | | | | | | | | | | | | | | | | | | | | | | | | | | | | | | | | | | | | | | | | | | | | | | | | | |
| 無形固定資産 | 42,216 | | | | | | | | | | | | | | | | | | | | | | | | | | | | | | | | | | | | | | | | | | | | | | | | | | | | | | | | | | |
| 投資その他の資産 | 89,724 | | | | | | | | | | | | | | | | | | | | | | | | | | | | | | | | | | | | | | | | | | | | | | | | | | | | | | | | | | |
| 資産合計 | 633,574 | | | | | | | | | | | | | | | | | | | | | | | | | | | | | | | | | | | | | | | | | | | | | | | | | | | | | | | | | | |
| 流動資産 | 316,233 | | | | | | | | | | | | | | | | | | | | | | | | | | | | | | | | | | | | | | | | | | | | | | | | | | | | | | | | | | |
| 固定資産 | 317,341 | | | | | | | | | | | | | | | | | | | | | | | | | | | | | | | | | | | | | | | | | | | | | | | | | | | | | | | | | | |
| 有形固定資産 | 196,721 | | | | | | | | | | | | | | | | | | | | | | | | | | | | | | | | | | | | | | | | | | | | | | | | | | | | | | | | | | |
| 無形固定資産 | 42,633 | | | | | | | | | | | | | | | | | | | | | | | | | | | | | | | | | | | | | | | | | | | | | | | | | | | | | | | | | | |
| 投資その他の資産 | 77,986 | | | | | | | | | | | | | | | | | | | | | | | | | | | | | | | | | | | | | | | | | | | | | | | | | | | | | | | | | | |
| 負債・純資産合計 | 619,654 | | | | | | | | | | | | | | | | | | | | | | | | | | | | | | | | | | | | | | | | | | | | | | | | | | | | | | | | | | |
| 負債 | 483,694 | | | | | | | | | | | | | | | | | | | | | | | | | | | | | | | | | | | | | | | | | | | | | | | | | | | | | | | | | | |
| 流動負債 | 250,714 | | | | | | | | | | | | | | | | | | | | | | | | | | | | | | | | | | | | | | | | | | | | | | | | | | | | | | | | | | |
| 固定負債 | 232,979 | | | | | | | | | | | | | | | | | | | | | | | | | | | | | | | | | | | | | | | | | | | | | | | | | | | | | | | | | | |
| 純資産 | 135,960 | | | | | | | | | | | | | | | | | | | | | | | | | | | | | | | | | | | | | | | | | | | | | | | | | | | | | | | | | | |
| 株主資本 | 119,654 | | | | | | | | | | | | | | | | | | | | | | | | | | | | | | | | | | | | | | | | | | | | | | | | | | | | | | | | | | |
| その他の包括利益累計額 | 5,772 | | | | | | | | | | | | | | | | | | | | | | | | | | | | | | | | | | | | | | | | | | | | | | | | | | | | | | | | | | |
| 少数株主持分 | 10,533 | | | | | | | | | | | | | | | | | | | | | | | | | | | | | | | | | | | | | | | | | | | | | | | | | | | | | | | | | | |
| 負債・純資産合計 | 633,574 | | | | | | | | | | | | | | | | | | | | | | | | | | | | | | | | | | | | | | | | | | | | | | | | | | | | | | | | | | |
| 負債 | 497,544 | | | | | | | | | | | | | | | | | | | | | | | | | | | | | | | | | | | | | | | | | | | | | | | | | | | | | | | | | | |
| 流動負債 | 234,687 | | | | | | | | | | | | | | | | | | | | | | | | | | | | | | | | | | | | | | | | | | | | | | | | | | | | | | | | | | |
| 固定負債 | 262,856 | | | | | | | | | | | | | | | | | | | | | | | | | | | | | | | | | | | | | | | | | | | | | | | | | | | | | | | | | | |
| 純資産 | 136,029 | | | | | | | | | | | | | | | | | | | | | | | | | | | | | | | | | | | | | | | | | | | | | | | | | | | | | | | | | | |
| 株主資本 | 125,276 | | | | | | | | | | | | | | | | | | | | | | | | | | | | | | | | | | | | | | | | | | | | | | | | | | | | | | | | | | |
| その他の包括利益累計額 | 283 | | | | | | | | | | | | | | | | | | | | | | | | | | | | | | | | | | | | | | | | | | | | | | | | | | | | | | | | | | |
| 少数株主持分 | 10,469 | | | | | | | | | | | | | | | | | | | | | | | | | | | | | | | | | | | | | | | | | | | | | | | | | | | | | | | | | | |

連結損益計算書

(単位:百万円)



(2014年9月30日現在)

ニプロ株式会社 NIPRO CORPORATION

設立 1954年7月8日
 資本金 84,397,840,000円
 事業内容 医療機器・医薬品および医療用硝子製品の製造・販売
 従業員数 2,961名(連結従業員数 21,477名)
 上場金融商品取引所 東証市場第1部(証券コード 8086)
 ホームページ <http://www.nipro.co.jp/>

取締役および監査役

| 代表取締役社長 | 佐野 嘉彦 | 取締役 | 赤崎 五男 |
|---------|-------|-------|--------|
| 常務取締役 | 佐藤 誠 | | 佐野 一彦 |
| | 若槻 一男 | | 白数 昭雄 |
| | 吉岡 清貴 | | 吉田 博 |
| | 増田 利明 | | 須藤 浩 |
| | 小林 京悦 | | 菊地 武夫 |
| 取締役 | 山部 哲彦 | | 西田 健一 |
| | 上田 満隆 | | 芳田 豊司 |
| | 山崎 剛司 | | 畠山 滉毅 |
| | 岡本 秀男 | | 大山 靖 |
| | 岩佐 昌暢 | | 藤田 賢樹 |
| | 澤田 洋三 | | 田中 良子 |
| | 箕浦 公人 | 常勤監査役 | 野宮 孝之 |
| | 中村 秀人 | 監査役 | 入江 一充 |
| | 沓川 靖 | | 長谷川 正義 |
| | 伊藤 昌幸 | | |

(注) 1. 取締役 田中良子氏は、社外取締役であります。
 2. 監査役 入江一充および長谷川正義の両氏は、社外監査役であります。

(2014年9月30日現在)

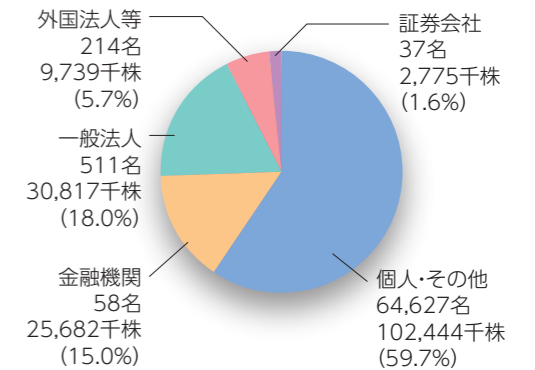
発行可能株式総数 400,000,000株
 発行済株式の総数 171,459,479株
 株主数 65,447名
 単元株式の数 100株
 新株予約権の状況
 ①新株予約権の数 2,484個
 ②目的となる株式の種類および数 普通株式15,333,333株
 ③新株予約権の発行価額 無償

大株主

| 株主名 | 持株数 | 持株比率 |
|---|----------|--------|
| 日本電気硝子株式会社 | 25,718千株 | 16.60% |
| 株式会社りそな銀行 | 5,360 | 3.46 |
| 佐野 和 美 | 1,910 | 1.23 |
| 日本スタートラスト信託銀行株式会社(信託口) | 1,626 | 1.05 |
| 株式会社みずほ銀行 | 1,565 | 1.01 |
| みずほ信託銀行株式会社退職給付信託みずほ銀行口再信託受託者資産管理サービス信託銀行株式会社 | 1,564 | 1.01 |
| ドイチェバンクアーゲーロンドンピービーノトリティアライアンス613 | 1,463 | 0.94 |
| 日本トラスティ・サービス信託銀行株式会社(信託口) | 1,458 | 0.94 |
| ニプロ従業員持株会 | 1,386 | 0.89 |
| 田辺三菱製薬株式会社 | 1,166 | 0.75 |

(注) 1. 当社は自己株式を16,488千株(発行済株式総数に対する所有株式数の割合9.62%)所有しておりますが、上記大株主からは除外しております。
 2. 持株比率は、自己株式を控除して計算しております。

所有者別株式分布状況(持株比率)



株主メモ

| | | | |
|-------------|-------------------|-------|--|
| 事業年度 | 毎年4月1日から翌年3月31日まで | 単元株式数 | 100株 |
| 株主確定のための基準日 | 定時株主総会 3月31日 | 公告方法 | 電子公告 http://www.nipro.co.jp/ |
| | 期末配当金 3月31日 | | 事故その他やむを得ない事由によって電子公告による公告をすることができない場合は、 |
| | 中間配当金 9月30日 | | 日本経済新聞に掲載して行います。 |

株主優待制度 2014年より、株主優待制度を次のとおり変更しております。

| 保有株式数 | 継続保有期間 | 優待品 (JCBギフトカード) | 基準日 | 発送時期 |
|----------|----------|--------------------|---------|-------------------|
| 1,000株以上 | 1年未満 | なし | 毎年3月31日 | 基準日の属する年の 6月下旬 |
| | 1年以上3年未満 | 5,000円分 | | |
| | 3年以上5年未満 | 10,000円分 | | |
| | 5年以上 | 15,000円分 | | |

(注) 経過措置として、2013年9月30日現在の株主名簿において1,000株以上を保有されている株主様で、1,000株以上の継続保有期間が3年未満である方につきましては、継続保有期間が3年以上になるまでの期間は、10,000円分の優待品をお送りします。

| | | |
|---------|----------------------------|---------------------|
| 株主名簿管理人 | 〒103-8670 東京都中央区八重洲一丁目2番1号 | みずほ信託銀行株式会社 |
| 同事務取扱場所 | 〒103-8670 東京都中央区八重洲一丁目2番1号 | みずほ信託銀行株式会社 本店証券代行部 |

| | 証券会社等に口座をお持ちの場合 | 証券会社等に口座をお持ちでない場合 (特別口座の場合) |
|--|--|---|
| 郵便物送付先 | | 〒168-8507 東京都杉並区和泉2-8-4 みずほ信託銀行 証券代行部 |
| 電話お問い合わせ先 | | フリーダイヤル 0120-288-324 (土・日・祝日を除く 9:00~17:00) |
| 各種手続お取扱店 (住所変更、株主配当金受取り方法の変更等) | お取引の証券会社等になります。 | みずほ証券 本店、全国各支店および営業所プラネットブース (みずほ銀行内の店舗) でもお取扱いいたします。 みずほ信託銀行 本店および全国各支店 ※トラストラウンジではお取扱できませんのでご了承ください。 |
| 未払配当金のお支払 | みずほ信託銀行およびみずほ銀行の本店および全国各支店 (みずほ証券では取次のみとなります) | |
| ご 注 意 | 支払明細発行については、右の「特別口座の場合」の郵便物送付先・電話お問い合わせ先・各種手続お取扱店をご利用ください。 | 特別口座では、単元未満株式の買取・買増以外の株式売買はできません。証券会社等に口座を開設し、株式の振替手続を行っていただく必要があります。 |
| 確定申告の際には、同封の配当金計算書をご利用いただけます。株式数比例配分方式を選択された株主様については、お取引の証券会社にご確認ください。 | | |



本 社
〒531-8510 大阪市北区本庄西3丁目9番3号
TEL:06-6372-2331(代表)



この報告書は、再生可能な植物油インキを使用しています。